УПРАВЛЕНИЕ ФЕДЕРАЛЬНОЙ СЛУЖБЫ
ГОСУДАРСТВЕННОЙ СТАТИСТИКИ
ПО СВЕРДЛОВСКОЙ ОБЛАСТИ
И КУРГАНСКОЙ ОБЛАСТИ

РОЗНИЧНАЯ ТОРГОВЛЯ И ПЛАТНЫЕ УСЛУГИ НАСЕЛЕНИЮ

Свердловской области в январе 2024 года

28.02.2024

СОДЕРЖАНИЕ

Розничная торговля	3
Общественное питание	7
Платные услуги населению	10

1 Розничная торговля

ОБОРОТ РОЗНИЧНОЙ ТОРГОВЛИ

миллиардов рублей

СВЕРДЛОВСКСТАТ

январь 2024 г.

Оборот розничной торговли

118,5

Пищевые продукты, включая напитки, и табачные изделия

56,2

Непродовольственные товары

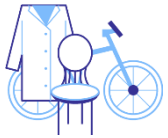

62,3

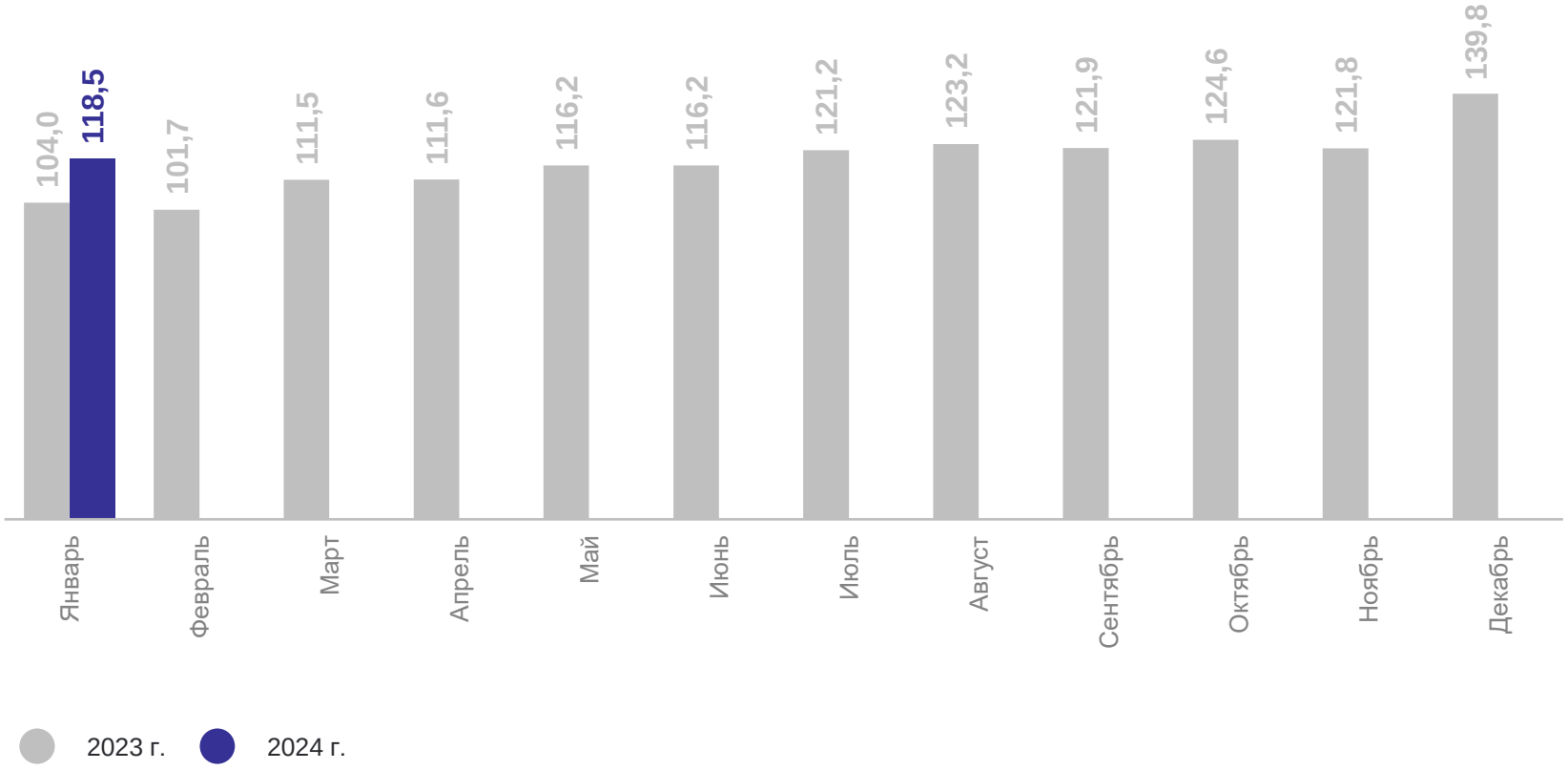

СТРУКТУРА ОБОРОТА РОЗНИЧНОЙ ТОРГОВЛИ

январь 2024 г.

СВЕРДЛОВСКСТАТ

52,6% – доля непродовольственных товаров

47,4% – доля пищевых продуктов, включая напитки, и табачных изделий

ИНДЕКС ФИЗИЧЕСКОГО ОБЪЁМА ОБОРОТА РОЗНИЧНОЙ ТОРГОВЛИ

в % к соответствующему периоду предыдущего года

СВЕРДЛОВСКСТАТ

январь 2024 г.

Оборот розничной торговли



106,5

Пищевые продукты, включая напитки, и табачные изделия

108,2

Непродовольственные товары

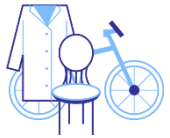

105,0

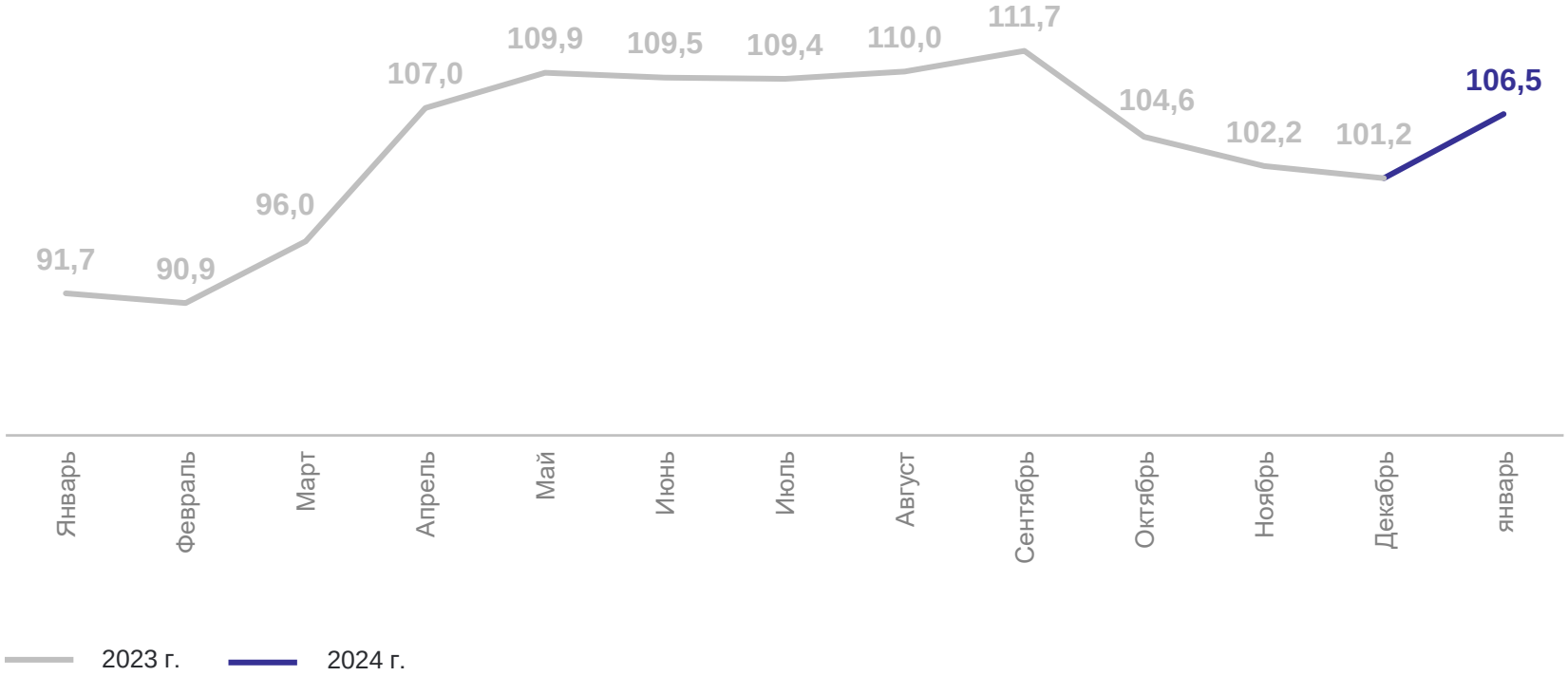

2 Общественное питание

ОБОРОТ ОБЩЕСТВЕННОГО ПИТАНИЯ

миллиардов рублей

СВЕРДЛОВСКСТАТ

январь 2024 г.

8,2 **Оборот общественного питания**

4,9 Малые предприятия (включая микропредприятия)

1,5 Организации, не относящиеся к субъектам малого и среднего предпринимательства

1,5 Индивидуальные предприниматели

0,3 Субъекты среднего предпринимательства

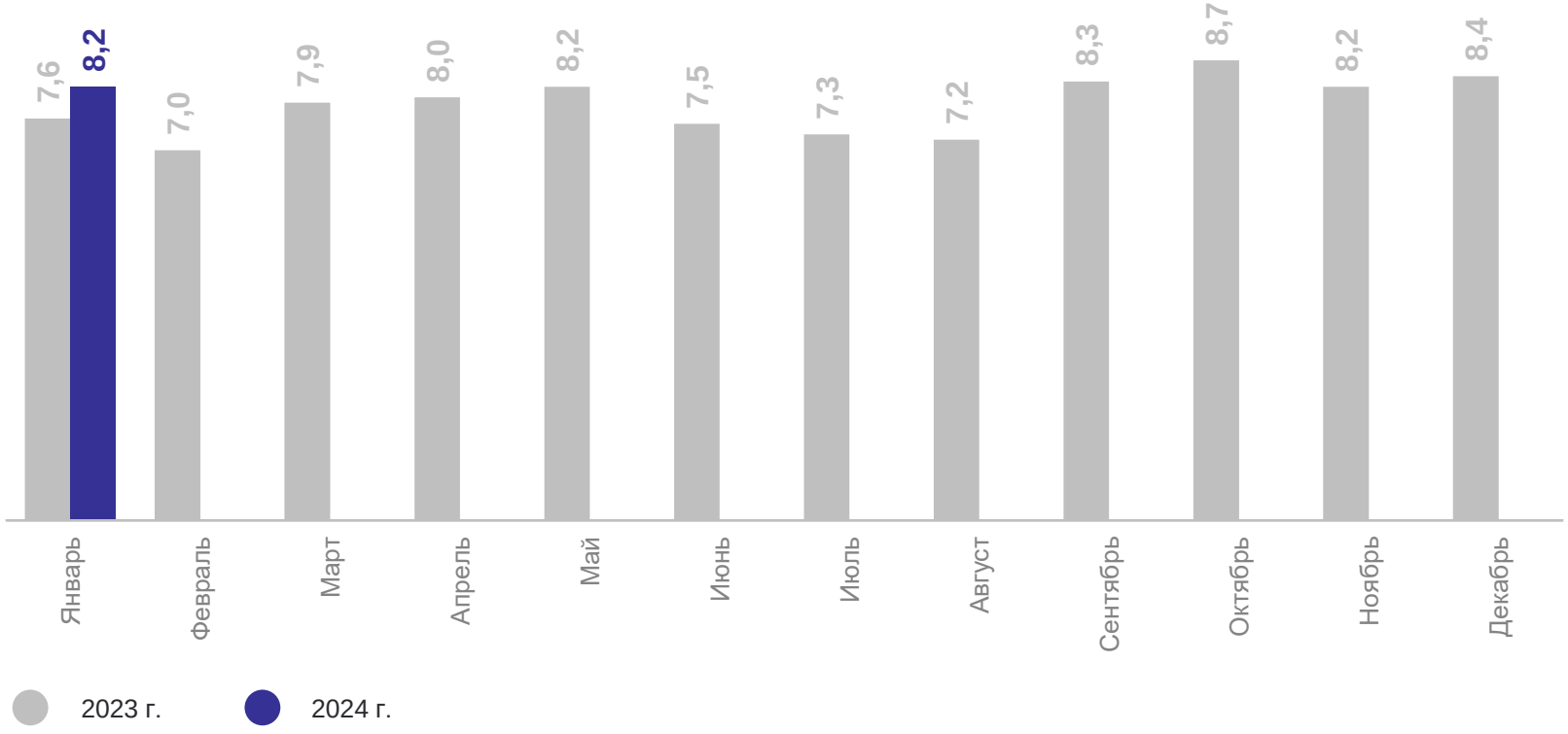

ИНДЕКС ФИЗИЧЕСКОГО ОБЪЁМА ОБОРОТА ОБЩЕСТВЕННОГО ПИТАНИЯ

в % к соответствующему периоду предыдущего года

СВЕРДЛОВСКСТАТ

январь 2024 г.

97,4	**Оборот общественного питания**
112,0	Индивидуальные предприниматели
96,9	Малые предприятия (включая микропредприятия)
89,7	Субъекты среднего предпринимательства
89,3	Организации, не относящиеся к субъектам малого и среднего предпринимательства

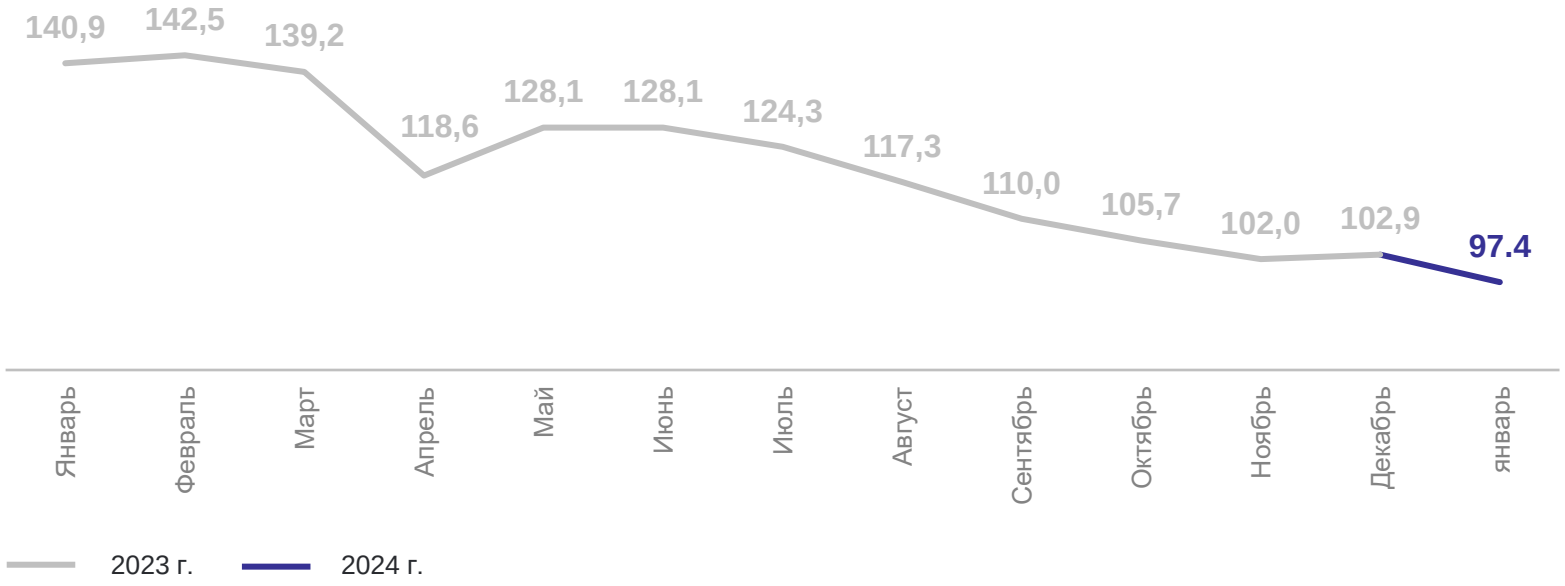

3 Платные услуги населению

ОБЪЁМ ПЛАТНЫХ УСЛУГ НАСЕЛЕНИЮ

миллиардов рублей

СВЕРДЛОВСКСТАТ

январь 2024 г.

Всего

46,6

из них оказанных организациями, не относящимися к субъектам малого предпринимательства

29,7

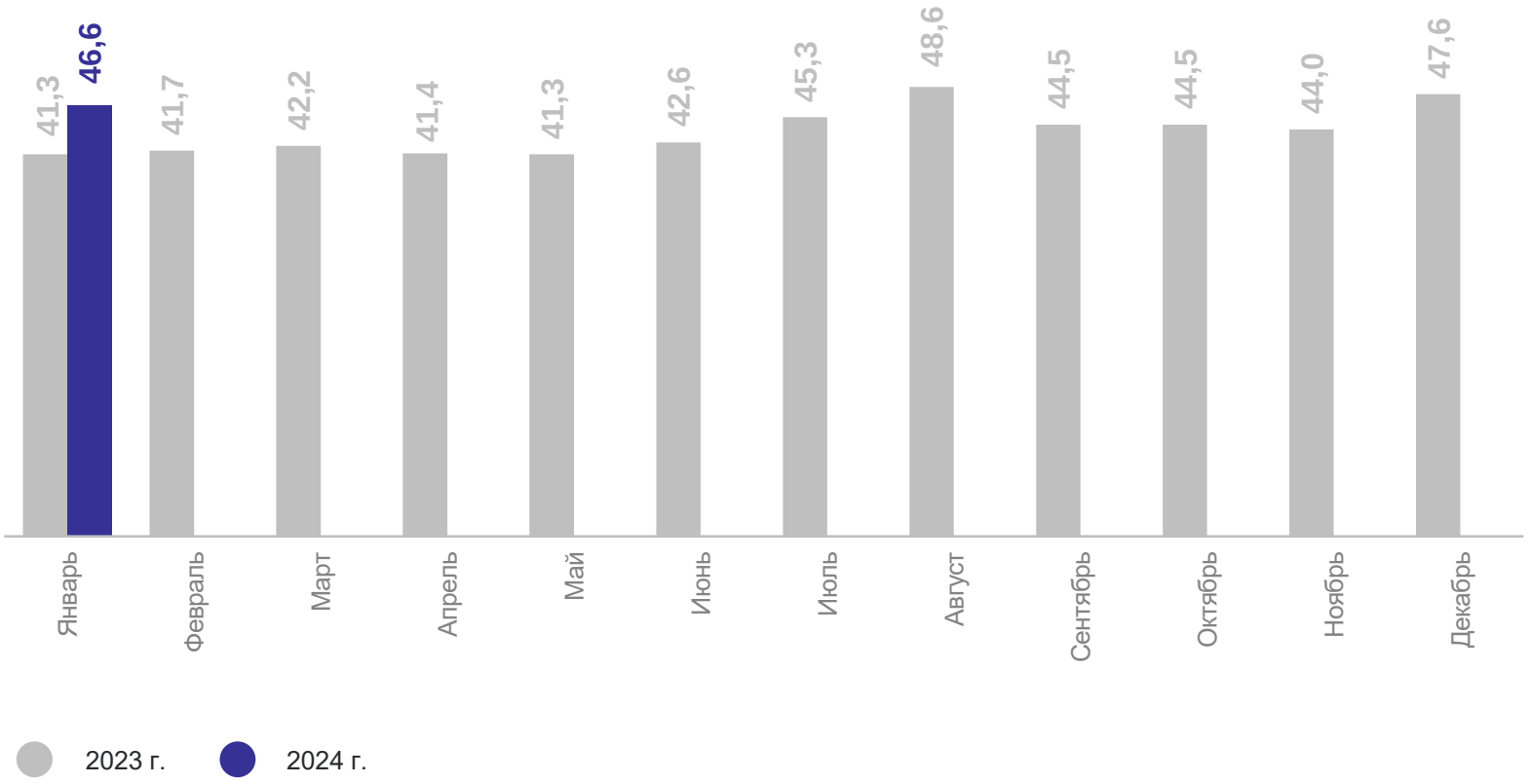

СТРУКТУРА ПЛАТНЫХ УСЛУГ НАСЕЛЕНИЮ ПО ВИДАМ

январь 2024 г.

СВЕРДЛОВСКСТАТ

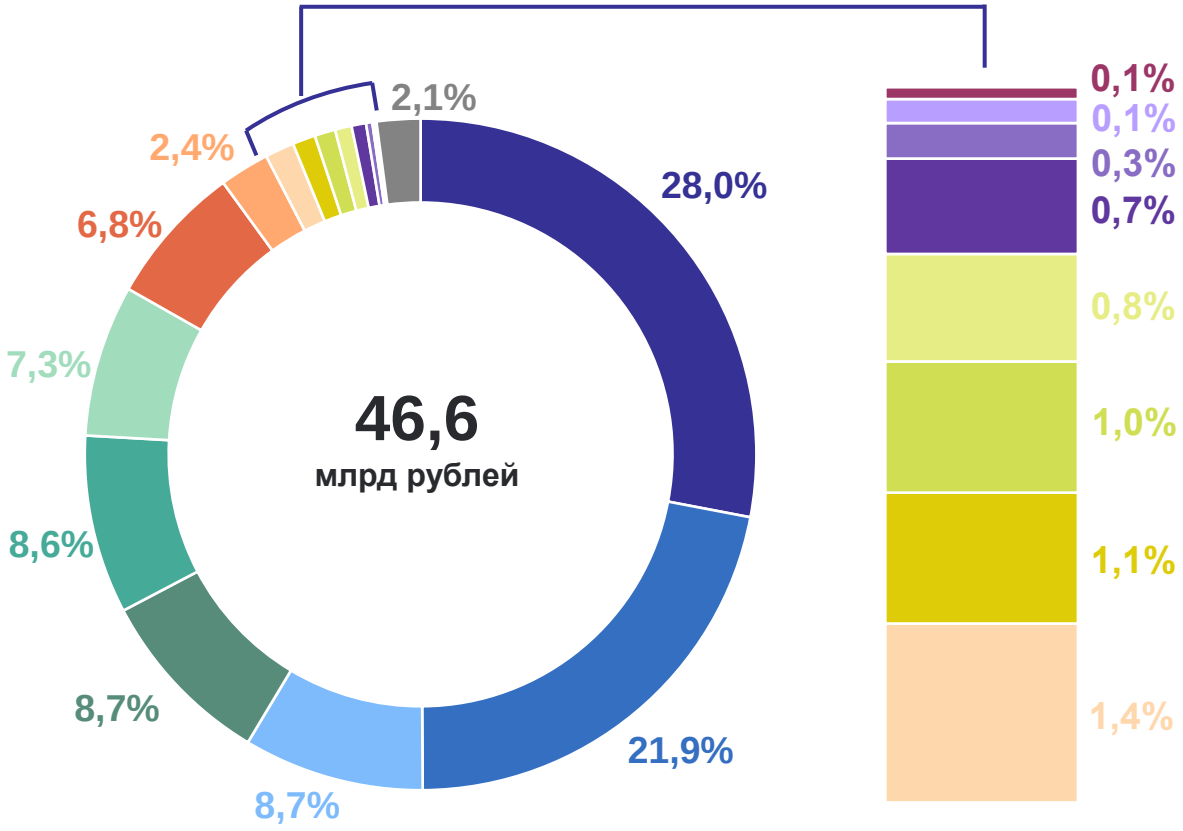

- Транспортные
- Коммунальные
- Жилищные
- Бытовые
- Телекоммуникационные
- Услуги системы образования
- Медицинские
- Туристических агентств, туроператоров и прочие услуги по бронированию и сопутствующие им услуги
- Юридические
- Учреждений культуры
- Услуги гостиниц и аналогичные услуги по предоставлению временного жилья
- Физической культуры и спорта
- Услуги специализированных коллективных средств размещения
- Услуги почтовой связи и курьерские
- Ветеринарные
- Услуги, предоставляемые гражданам пожилого возраста и инвалидам
- Прочие платные услуги

ИНДЕКС ФИЗИЧЕСКОГО ОБЪЁМА ПЛАТНЫХ УСЛУГ НАСЕЛЕНИЮ

в % к соответствующему периоду предыдущего года

СВЕРДЛОВСКСТАТ

105,3
январь 2024 г.

104,5
декабрь 2023 г.

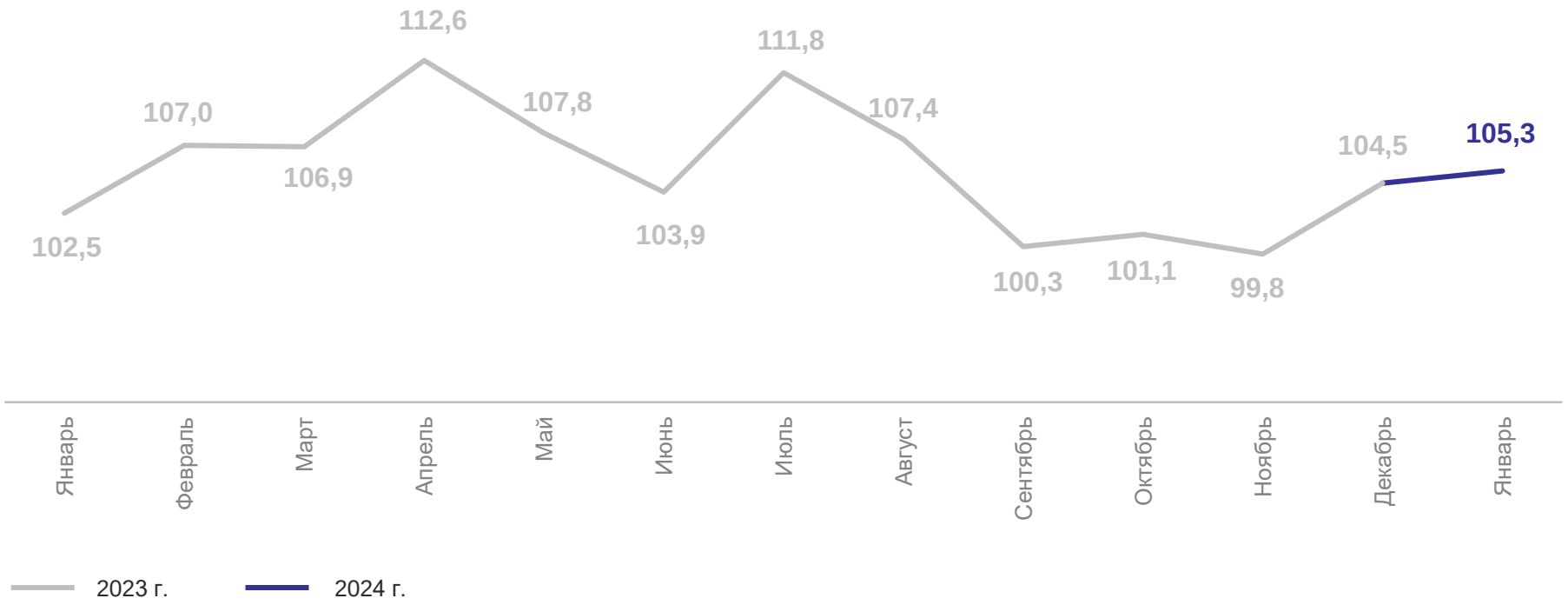

ОБЪЁМ БЫТОВЫХ УСЛУГ НАСЕЛЕНИЮ

миллиардов рублей

СВЕРДЛОВСКСТАТ

январь 2024 г.

Всего

4,0

из них оказанных организациями, относящимися к субъектам малого предпринимательства

2,8

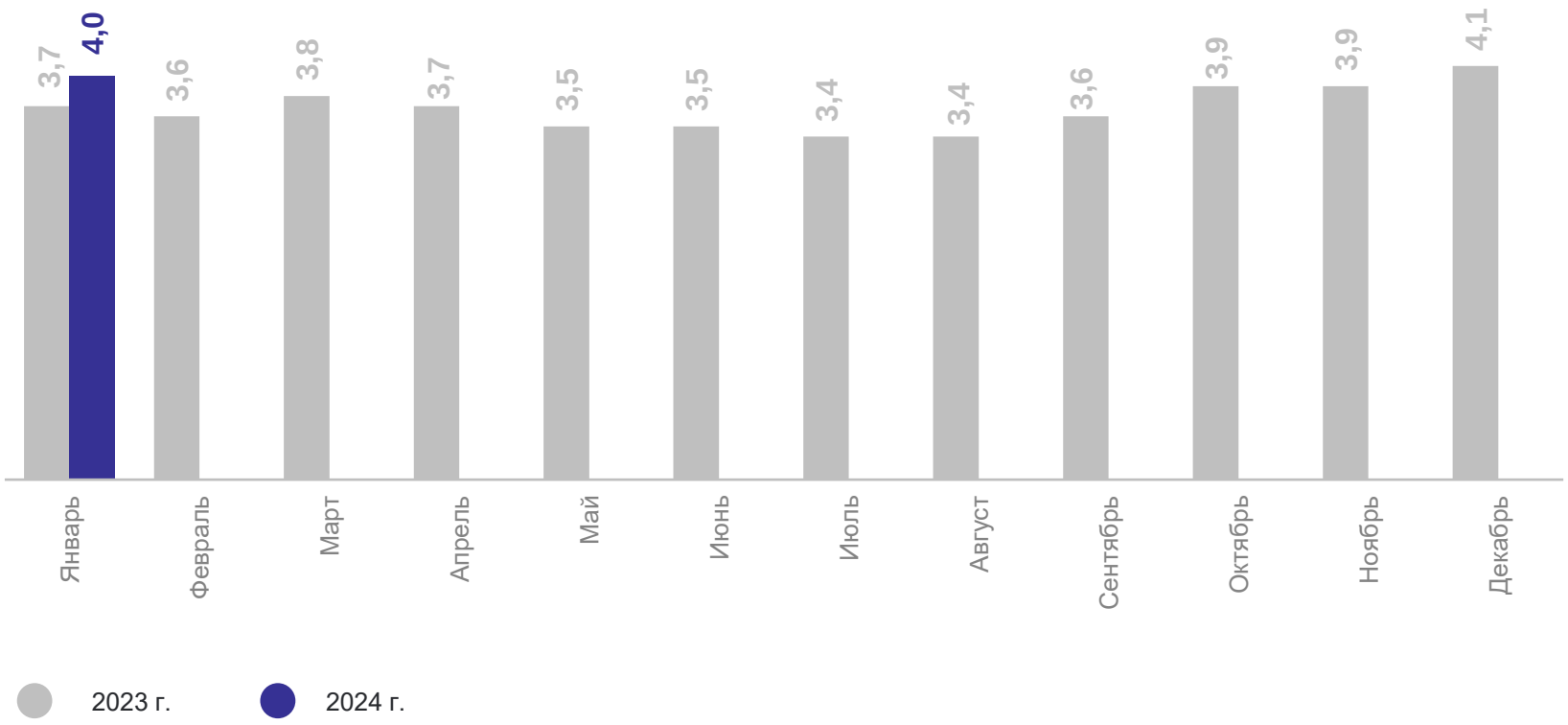

СТРУКТУРА БЫТОВЫХ УСЛУГ НАСЕЛЕНИЮ ПО ВИДАМ

январь 2024 г.

СВЕРДЛОВСКСТАТ

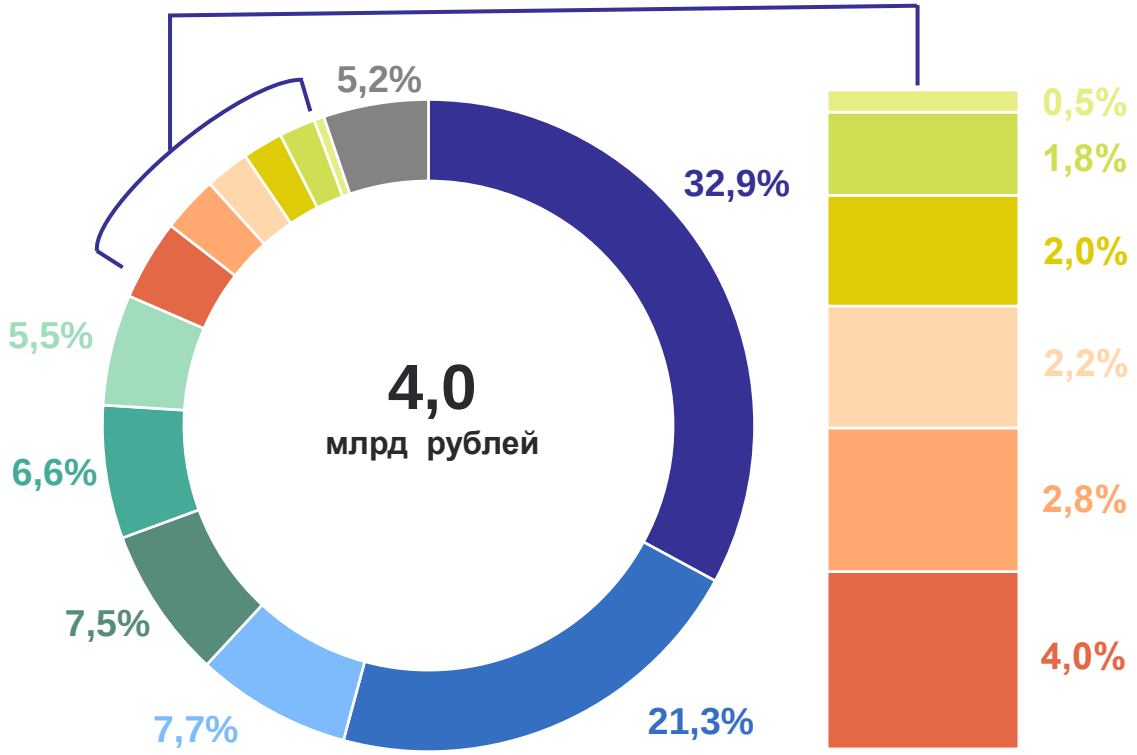

- Ремонт и строительство жилья и других построек
- Техническое обслуживание и ремонт транспортных средств, машин и оборудования
- Ремонт и пошив швейных, меховых и кожаных изделий, головных уборов и изделий текстильной галантереи, ремонт, пошив и вязание трикотажных изделий
- Ремонт и техническое обслуживание бытовой радиоэлектронной аппаратуры, бытовых машин и приборов, ремонт и изготовление металлоизделий
- Ритуальные
- Парикмахерские и косметические услуги
- Услуги саун, бань и душевых
- Изготовление и ремонт мебели
- Ремонт, окраска и пошив обуви
- Услуги фотоателье
- Услуги по аренде, лизингу и прокату
- Химическая чистка и крашение, услуги прачечных
- Прочие бытовые услуги

ИНДЕКС ФИЗИЧЕСКОГО ОБЪЁМА БЫТОВЫХ УСЛУГ НАСЕЛЕНИЮ

в % к соответствующему периоду предыдущего года

СВЕРДЛОВСКСТАТ

101,7

январь 2024 г.

99,3
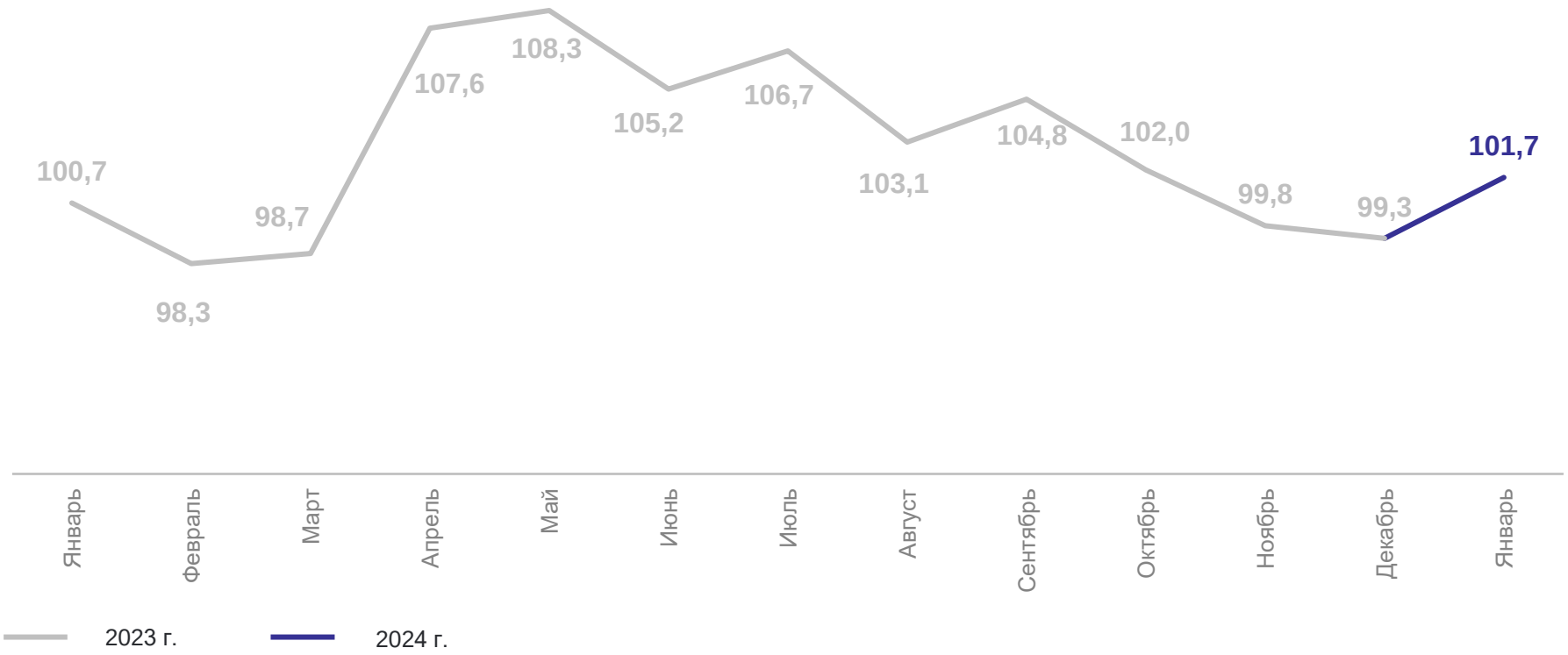
декабрь 2023 г.